Пользовательская инструкция по подключению устройства

Датчик освещенности Xiaomi Mijia Light Sensor

XIAOMI-STORE.BY

Подключение

Для подключения датчика к телефону Вам потребуется приложение Mi Home, доступное для скачивания в Play Market и App Store. А также блок управления умным домом – Шлюз.

Шаг 1. Запустите приложение Mi Home. Для добавления устройства необходимо зайти в Ваш Хаб.

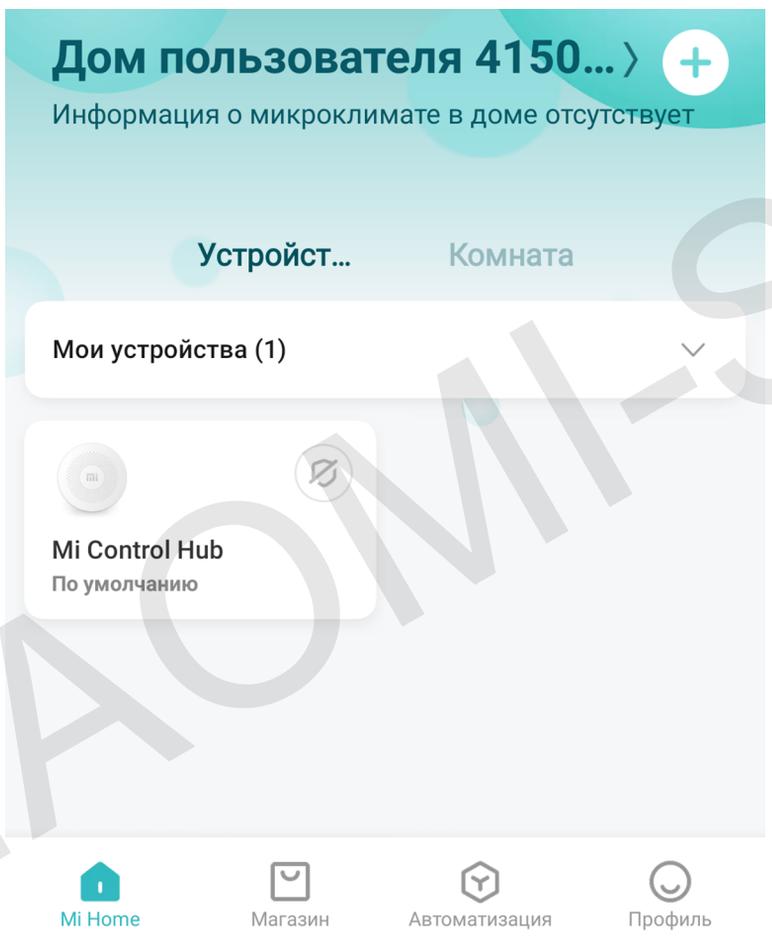

Шаг 2. В верхнем меню выбрать вкладку **«Устройство»**.

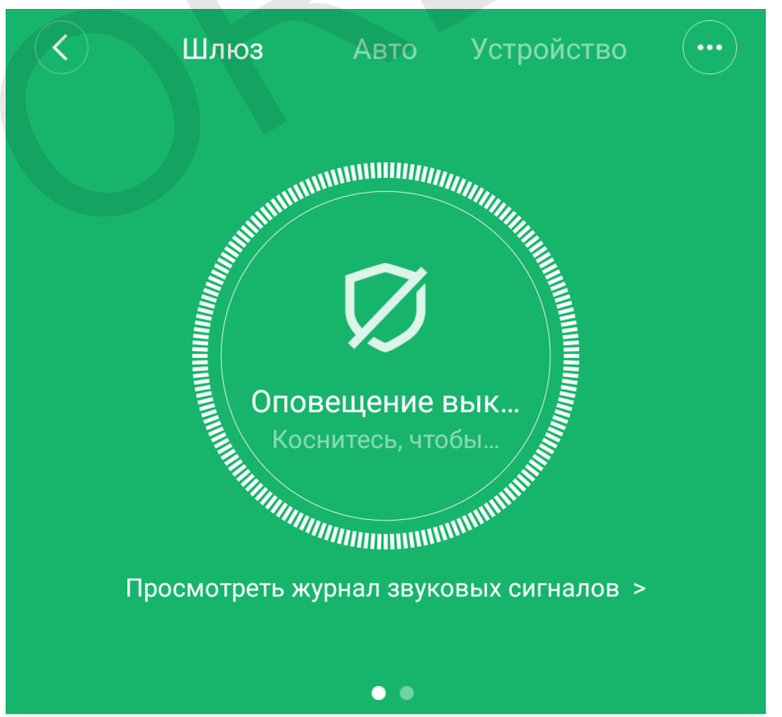

Дочернее устройство отсутствует Чтобы добавить его, перейдите на страницу устройства

XIAOMI-STORE.BY

Шаг 3. Внизу экрана нажать на **«+»**.

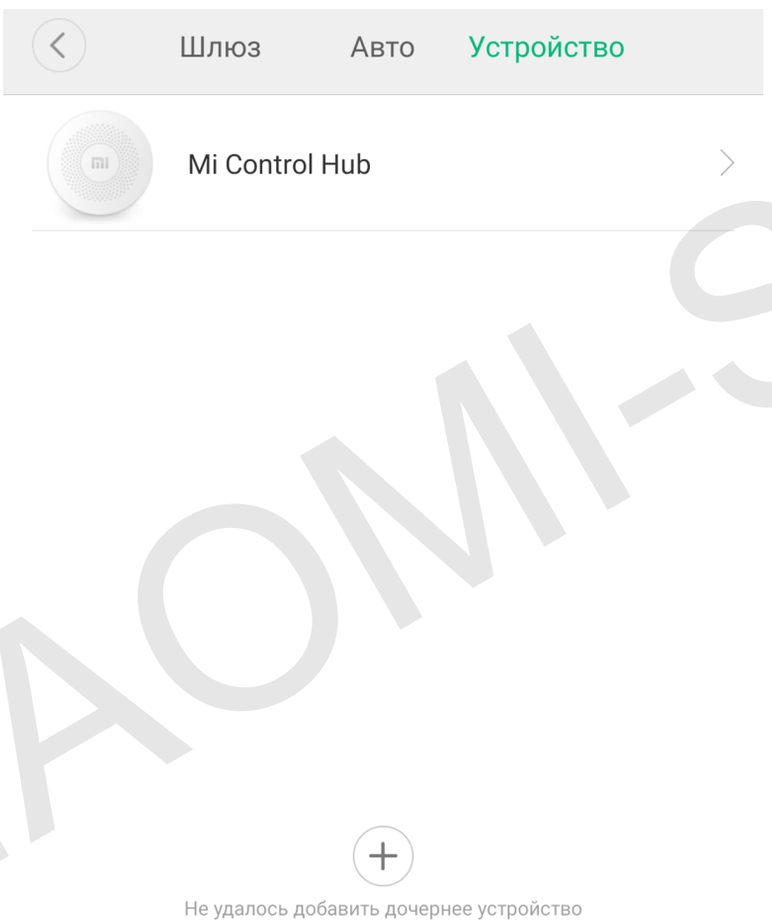

Шаг 4. Среди списка устройств найти и выбрать **«Датчик освещения Mi».**

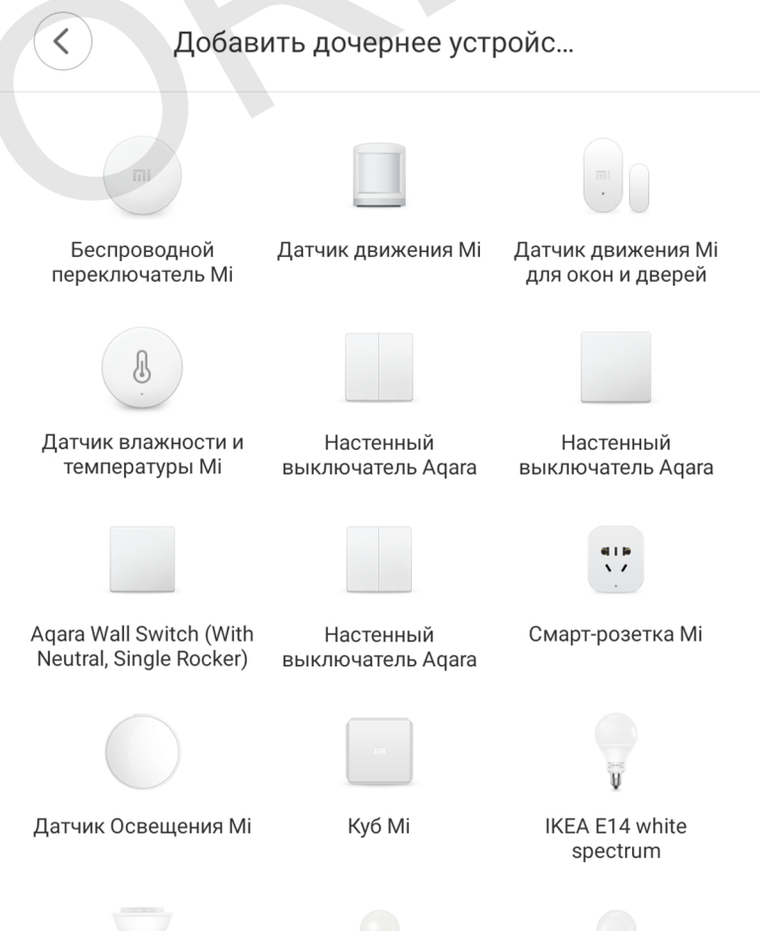

XIAOMI-STORE.BY

Шаг 5. Далее у Вас будет 60 секунд, во время которых Вам необходимо нажать и удерживать кнопку сброса настроек датчика около пяти секунд.

Шаг 6. После успешного подключения Вам будет предложено выбрать комнату, в которой будет находиться устройство.
Расположение устройства можно изменить в настройках позже.

XIAOMI-STORE.BY

Шаг 7. На следующем этапе Вы можете переименовать устройство.

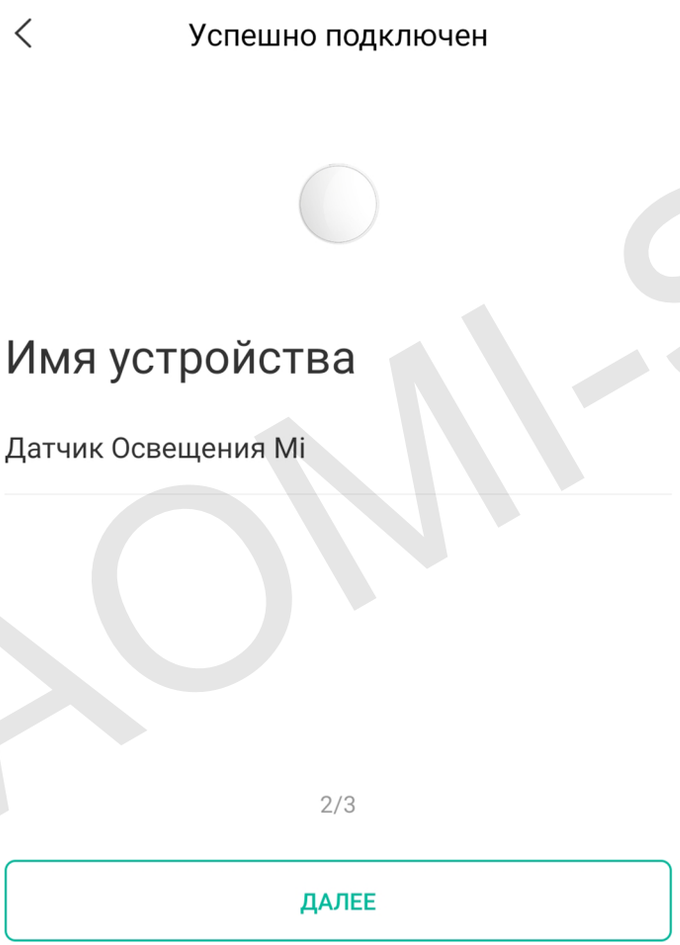

Готово!

XIAOMI-STORE.BY

Функционал

На главном экране отображается текущее состояние датчика. Нажав на три точки в правом верхнем углу экрана, можно перейти в меню «**Дополнительные настройки»**. Для создания сценариев необходимо нажать **«Автоматизация»** внизу экрана.

XIAOMI-STORE.BY

Настройка

Добавление новых сценариев происходит следующим образом. Вы попадаете в меню настройки, где в графе **«Если»** выбираете устройства, срабатывание которых запустит сценарий. В графе **«Затем»** необходимо выбрать, что должны сделать те или иные устройства. И в самом низу - в какое время сценарий будет активен.

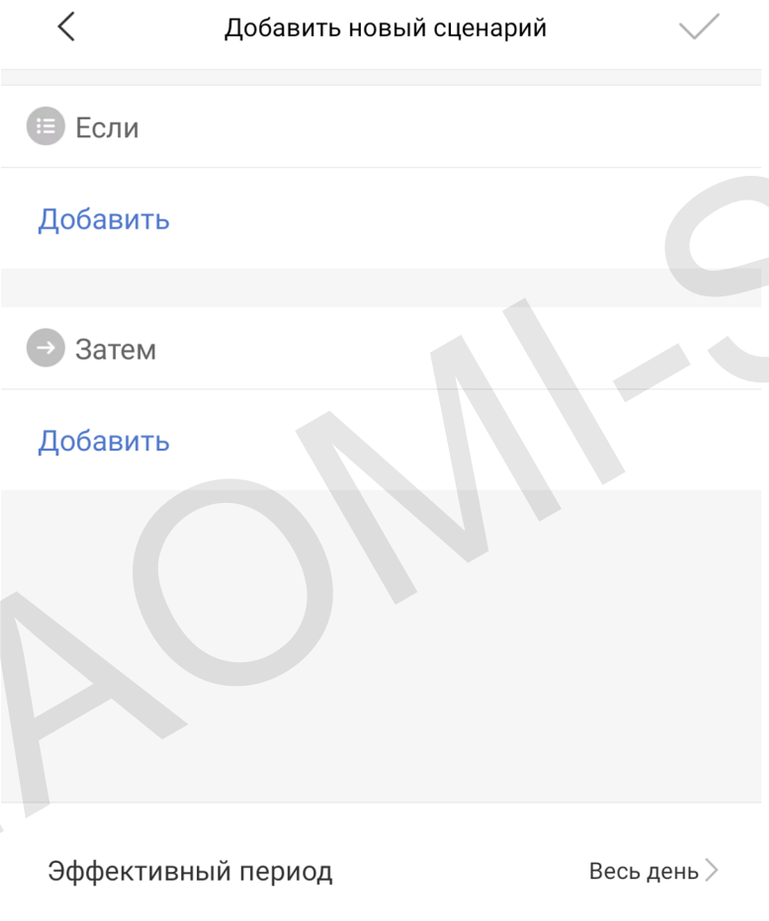

В сценариях датчик доступен только как условие **«Если»** и имеет шесть вариантов срабатывания.

XIAOMI-STORE.BY

Примеры автоматизации

На данном примере мы видим, что при низком уровне света хаб перейдет в режим охраны.

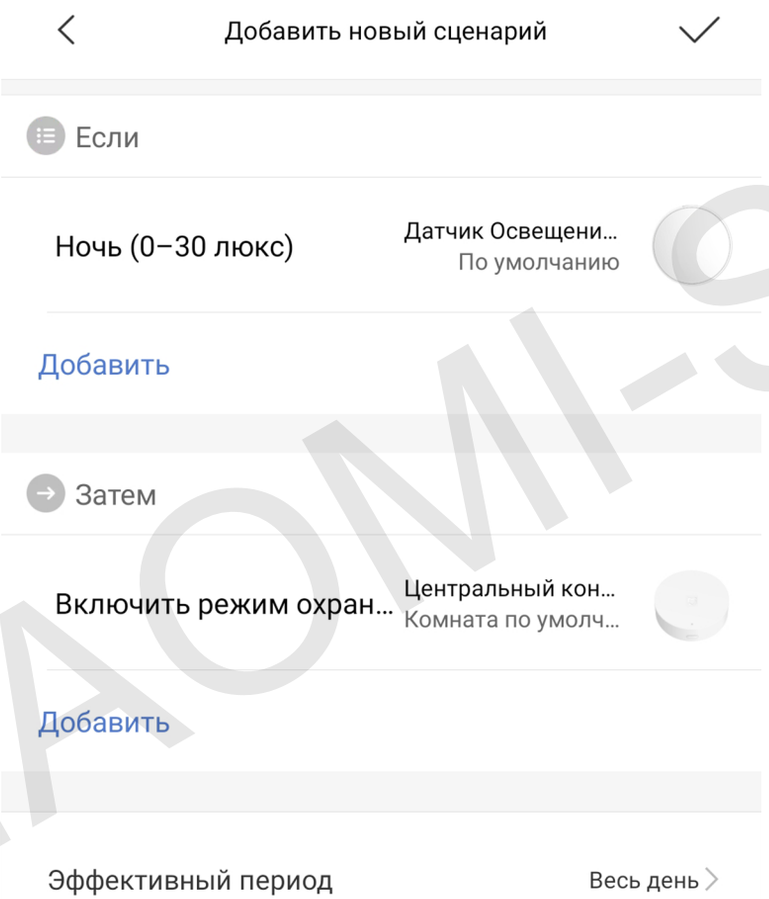

Вариантов автоматизации огромное множество. Например:
- Включение/выключение света;
- Включение/выключение климатической техники согласно дневному расписанию;
- Активировать запись IP-камеры в ночное время.

XIAOMI-STORE.BY