Lunar

Lunar Sleep Smart Sensor

Инструкция

Письмо к пользователю

Уважаемый пользователь!
Спасибо за Ваш выбор!
Если Вы спите крепко, нет необходимости контролировать сон. Но если вы спите плохо, а при этом приложение неоднократно присылает Вам уведомления о плохом сне, в конце концов, Вы и будете чувствовать себя еще более уставшим.
Но Lunar не беспокоит пользователя. Для данного устройства не нужна синхронизация, а также нет необходимости ежедневно проверять его данные. Вы можете даже забыть о его существовании.
Lunar тихо наблюдает за сном пользователя. При необходимости устройство может предоставить Вам данные о сне и дать некоторые рекомендации.
Lunar – это надежный защитник здорового и крепкого сна.
Lunar не может изменить мир, но может обеспечить крепкий и безмятежный сон.

С уважением, Lunar

Инструкция по использованию

Встроенный в устройство датчик достаточно тонкий, не допускайте его падения или удара.
Не разбирайте устройство: устройство оснащено встроенной литиевой батареей, пожалуйста, не бросайте его в огонь.

Внимание: в случае использования батареи другой модели, есть вероятность возникновения взрыва. Пожалуйста, следуйте инструкции по утилизации отработанных батарей.

XIAOMI-STORE.BY

Ознакомление

Lunar Sleep Smart Sensor оснащен встроенным акселерометром, который в режиме реального времени записывает качество сна пользователя. Благодаря подключению к сети Wi-Fi, эти данные сохраняются в «облаке» или могут быть сохранены на другие умные портативные устройства.

Данное устройство можно использовать только в помещении. Перед использованием подключите устройство к беспроводному маршрутизатору.

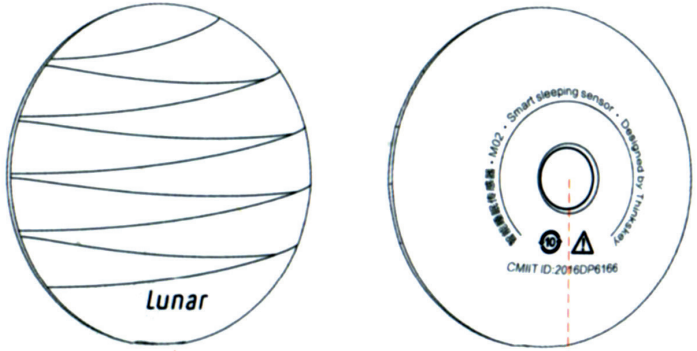

USB порт

Кнопка/Индикатор

Установка приложения

Чтобы установить приложение, найдите в Mi Store «Mi Smart Home» APP или отсканируйте QR-код.

***Данное устройство уже входит в Mi Smart Home, поддерживает систему MIUI, а также может сопрягаться с другими умными устройствами в вашем доме.**

«Mi Smart Home» APP

Подключение устройств

1. Выполните подключение телефона к роутеру.

2. Откройте «Mi Smart Home» APP.

3. Подключите адаптер питания к Lunar Sleep Smart Sensor; до завершения установки, не отключайте адаптер питания.

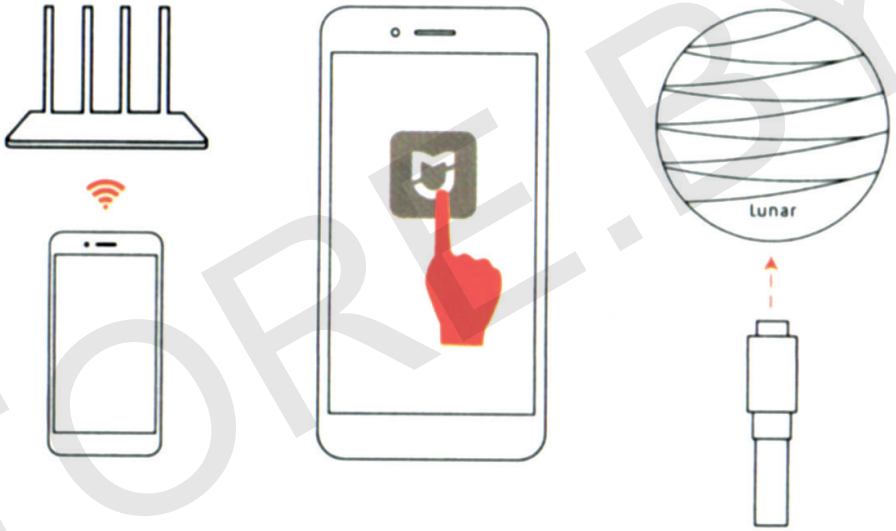

4. Трижды нажмите на кнопку устройства, после чего начнет мигать синий индикатор.

5. Mi Smart Home APP обнаружит новое устройство; вы также можете выполнить добавление нового устройства в ручном режиме.

6. Завершите сопряжение устройств, следуя указаниям руководства.

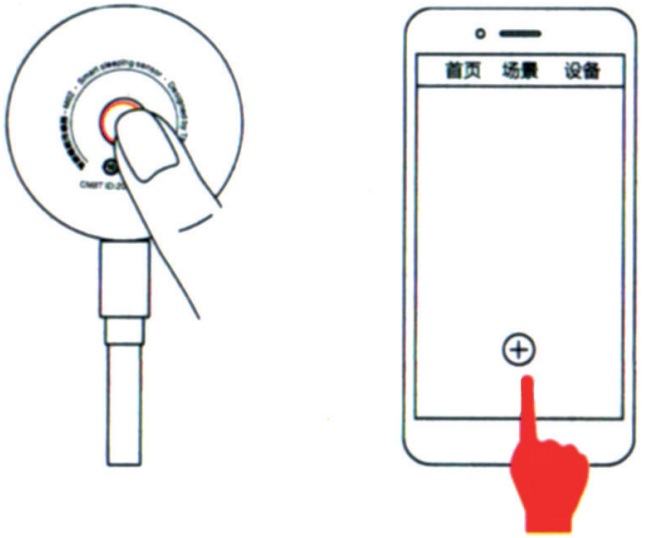

XIAOMI-STORE.BY

Товар

Lunar
Название: Lunar Sleep Smart Sensor
Модель: M02
Дата изготовления: 2016.11
Контроллер: 01

Расположение устройства

Пожалуйста, положите устройство под подушку или в подушку, максимально близко к месту расположения головы.
Более мягкая подушка и матрац способствуют более точному сбору данных о вашем сне.

Индикатор

Цвет индикатора	Состояние индикатора	
	Постоянно горит	Мигает
Зеленый	Зарядка устройства завершена	Обновление программного обеспечения
Желтый	В процессе зарядки	
Красный		В процессе настройки Wi-Fi сигнала

Если к устройству не подключён адаптер питания, нажмите на кнопку один раз. Если один раз мигнул белый индикатор, устройство находится в нормальном рабочем состоянии.

Обновление устройства

1. Откройте Mi Smart Home APP, выберите обновление программного обеспечения;
2. Нажмите на кнопку в правом верхнем углу -> Общие настройки -> Проверка обновления программного обеспечения;
3. Если есть новая версия программного обеспечения, можно выполнить обновление;
4. Подключите устройство к адаптеру питания и не отключайте его, пока не выполнится обновление программного обеспечения;
5. При нормальном сигнале сети нажмите на кнопку устройства один раз, после чего начнет мигать индикатор зеленого цвета;
6. Следуйте указаниям руководства APP;
7. Обновление программного обеспечения успешно выполнено. Устройство переключится в режим подзарядки.

Техническая характеристика

Модель: M02;
Рабочая температура: -10°C - 40°C;
Уровень влажности: <85% ;
Температура хранения: -20°C - 55°C;
Уровень влажности при хранении устройства: <95%;
Напряжение зарядки: DC5V;
Стандарт: Q/BSWKL0002-2016;
CMIIT ID: 2016DP6166;
Комплектация: Lunar Sleep Smart Sensor x1, USB кабель x1, инструкция x1;
Требования: iPhone 5 и следующие модели, iOS 8.0 и выше, Android 4.0 и выше.

Если пользователь решил выбросить данное устройство, товар должен быть направлен в соответствующие службы для его безопасной утилизации.

Внимание! Ознакомьтесь с сопроводительными документами.

Логотип вторичной переработки

Логотип, указывающий на экологически чистый товар

EFUP – срок экологически безопасного использования товара

XIAOMI-STORE.BY

Наличие токсичных и вредных веществ

Название деталей	Наличие токсичных и вредных веществ					
	Pb	Hg	Cd	Cr6+	PBB	PBDE
Детали из пластмассы	O	O	O	O	O	O
Металлические детали	O	O	O	O	O	O
Резистор	O	O	O	O	O	O
Конденсатор	O	O	O	O	O	O
Кварцевый резонатор SMD	X	O	O	O	O	O
Интегрированный блок	O	O	O	O	O	O
Печатная плата	O	O	O	O	O	O

Данные таблицы предоставлены в соответствии с положением SJ/ T 11364.
O: токсичные и вредные вещества во всех комплектующих данного устройства содержатся в количестве ниже предельного значения согласно стандарту GB/ T 26572-2011.
X: наличие токсичных и вредных веществ, по меньшей мере, в одном из комплектующих данного устройства в количестве, превышающем предельное значение, согласно GB/ T 26572-2011.

Гарантия

В гарантийное сервисное обслуживание входит:
1. В течение 7 дней с момента покупки, в случае возникновения проблемы, после предоставления товарного чека, пользователь может выбрать разовую бесплатную замену товара этой же модели либо возврат;
2. В течение 15 дней с момента покупки, в случае возникновения проблемы, после предоставления товарного чека, пользователь может выбрать бесплатную замену товара этой же модели. Срок гарантии 1 год;
3. Данный сертификат не может быть изменен или исправлен, иначе документ считается недействительным;

Условия, которые не входят в гарантийное обслуживание

Перечень обстоятельств (включая, но не ограничиваясь), при которых гарантийное обслуживание невозможно:
1. Отсутствие товарного чека, гарантийного талона или срок действия гарантии истек;
2. Повреждения, возникшие в результате неправильного использования устройства, его ухода или хранения;
3. Повреждения, возникшие при форс-мажорных обстоятельствах, таких как: удар молнии, пожар или наводнение;
4. Несоответствие модели или кода устройства с данными, указанными в гарантийном талоне;
5. Обесцвечивание или износ устройства в результате его использования.

Компания-производитель: ООО «Tianjin Huantongxun Technology»
Адрес: Tianjin city, Xiqing Economic Development District, Xinghua Road 22

XIAOMI-STORE.BY

XIAOMI-STORE.BY